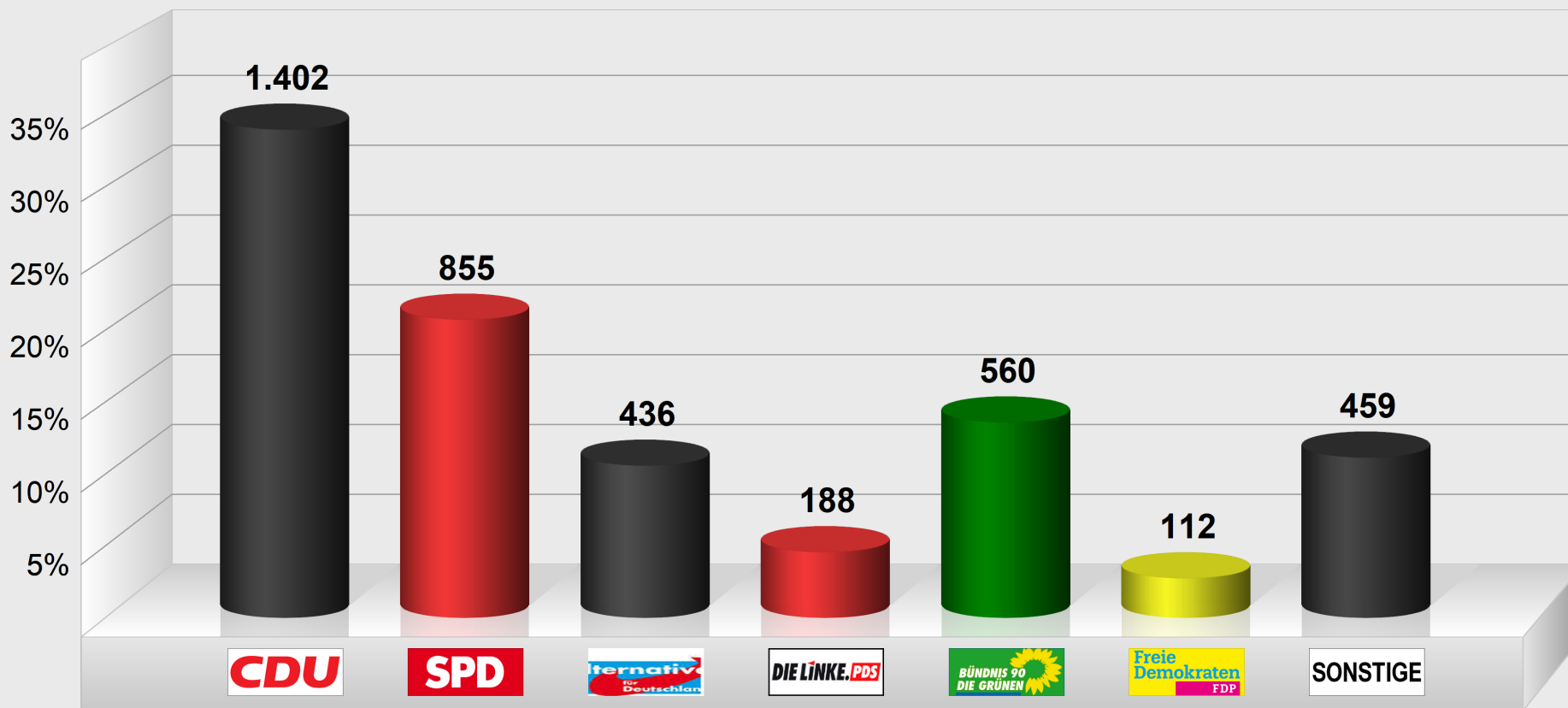
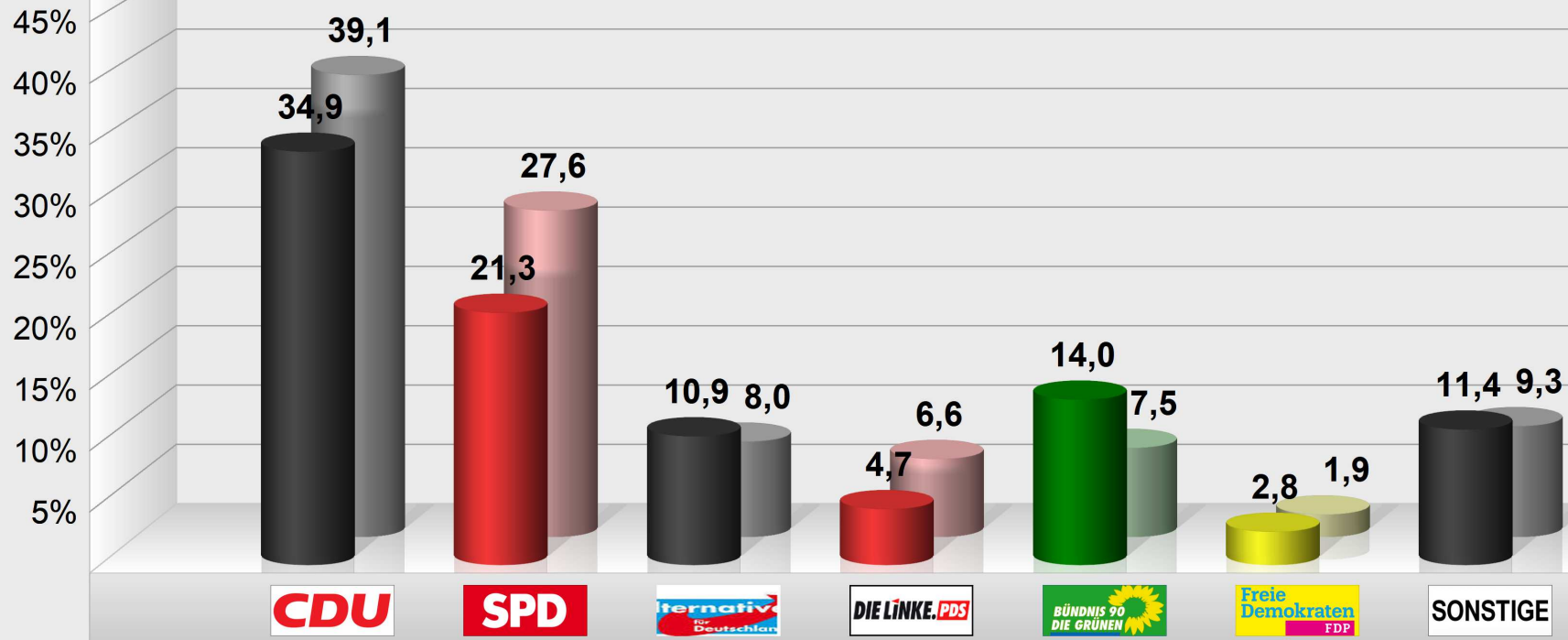


Europawahl 2019 Verteilung der Stimmen



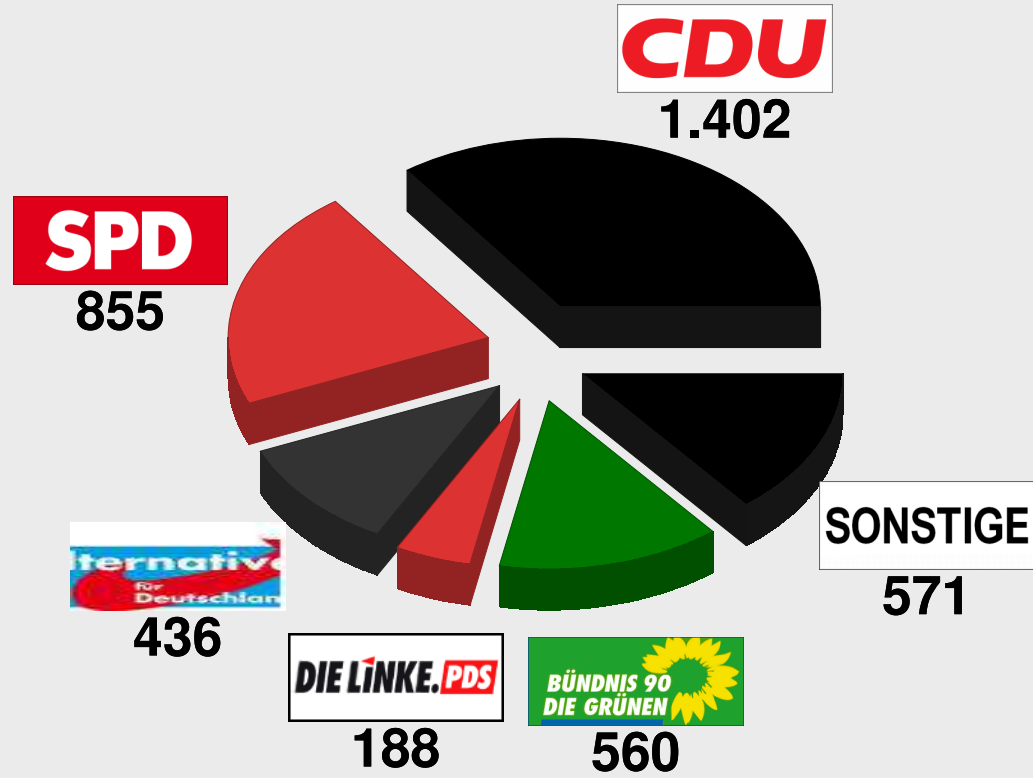
Europawahl 2019
im Vergleich mit Europawahl 2014
Stimmenanteile in Prozent (%)



Europawahl 2019 Verteilung der Stimmen

Wahlbeteiligung 78,79%

CDU.....	34,95%
SPD.....	21,31%
AfD.....	10,87%
DIE LINKE.....	4,69%
Grüne.....	13,96%
FDP.....	2,79%
Tierschutzpartei	1,84%
PIRATEN.....	0,30%
FAMILIE.....	1,62%
NPD.....	0,27%
FW.....	0,90%
Die PARTEI.....	2,02%
Volksabstimmu	0,27%
ÖDP.....	0,37%
DKP.....	0,05%
BP.....	0,22%
MLPD.....	0,02%
SGP.....	0,00%
TIERSCHUTZ hi	0,37%
Tierschutzallian	0,22%
Bündnis C.....	0,12%
BIG.....	0,02%
BGE.....	0,20%
Die Direkte.....	0,02%
DiEM25.....	0,15%
III. WEG.....	0,05%
Die Grauen.....	0,15%
DIE RECHTE... ..	0,05%
DIE VIOLETTEN	0,00%



Europawahl 2019

Wahlb. insges.	5.228
Wahlb. ohne Sperrv.	4.156
Wahlb. mit Sperrv.	1.072
Wahlb. nach §24	0
Abgegebene Stimmen	4.119
dav. mit Wahlschein	1.005
Ungült. Stimmen	107
Gültige Stimmen	4.012
Wahlbeteiligung	78,8 %

	<i>Stimmen</i>	<i>Anteil</i>		<i>Stimmen</i>	<i>Anteil</i>
CDU	1.402	34,9 %	Bündnis C	5	0,1 %
SPD	855	21,3 %	BIG	1	0,0 %
AfD	436	10,9 %	BGE	8	0,2 %
DIE LINKE	188	4,7 %	DIE DIREKTE!	1	0,0 %
GRÜNE	560	14,0 %	DIEM25	6	0,1 %
FDP	112	2,8 %	III. WEG	2	0,0 %
Tierschutzpartei	74	1,8 %	Die Grauen	6	0,1 %
PIRATEN	12	0,3 %	DIE RECHTE	2	0,0 %
FAMILIE	65	1,6 %	DIE VIOLETTEN	0	0,0 %
NPD	11	0,3 %	LIEBE	3	0,1 %
FREIE WÄHLER	36	0,9 %	DIE FRAUEN	6	0,1 %
Die PARTEI	81	2,0 %	Graue Panther	16	0,4 %
Volksabstimmung	11	0,3 %	LKR	4	0,1 %
ÖDP	15	0,4 %	MENSCHLICHE WELT	9	0,2 %
DKP	2	0,0 %	NL	2	0,0 %
BP	9	0,2 %	ÖkoLinX	0	0,0 %
MLPD	1	0,0 %	Die Humanisten	2	0,0 %
SGP	0	0,0 %	PARTEI FÜR DIE TIERE	28	0,7 %
TIERSCHUTZ hier!	15	0,4 %	Gesundheitsforschung	4	0,1 %
Tierschutzallianz	9	0,2 %	Volt	13	0,3 %

Europawahl 2019 im Vergleich mit Europawahl 2014

Wahlb. insges.	5.228
Wahlb. ohne Sperrv.	4.156
Wahlb. mit Sperrv.	1.072
Wahlb. nach §24	0
Abgegebene Stimmen	4.119
dav. mit Wahlschein	1.005
Ungült. Stimmen	107
Gültige Stimmen	4.012
Wahlbeteiligung	78,8 %

Stimmen	Anteil
---------	--------

	Stimmen	Anteil
CDU	1.402	34,9 %
SPD	855	21,3 %
AID	436	10,9 %
DIE LINKE	188	4,7 %
GRÜNE	560	14,0 %
FDP	112	2,8 %
Tierschutzpartei	74	1,8 %
PIRATEN	12	0,3 %
FAMILIE	65	1,6 %
NPD	11	0,3 %
FREIE WÄHLER	36	0,9 %
Die PARTEI	81	2,0 %
Volksabstimmung	11	0,3 %
ÖDP	15	0,4 %
DKP	2	0,0 %
BP	9	0,2 %
MLPD	1	0,0 %
SGP	0	0,0 %
TIERSCHUTZ hier!	15	0,4 %
Tierschutzallianz	9	0,2 %
Bündnis C	5	0,1 %
BIG	1	0,0 %
BGE	8	0,2 %
DIE DIREKTE!	1	0,0 %
DIEM25	6	0,1 %
III. WEG	2	0,0 %
Die Grauen	6	0,1 %
DIE RECHTE	2	0,0 %
DIE VIOLETTEN	0	0,0 %
LIEBE	3	0,1 %
DIE FRAUEN	6	0,1 %
Graue Panther	16	0,4 %
LKR	4	0,1 %
MENSCHLICHE WELT	9	0,2 %
NL	2	0,0 %
ÖkoLinX	0	0,0 %
Die Humanisten	2	0,0 %
PARTEI FÜR DIE TIERE	28	0,7 %
Gesundheitsforschung	4	0,1 %
Volt	13	0,3 %

Wahlb. insges.	5.461
Wahlb. ohne Sperrv.	4.810
Wahlb. mit Sperrv.	651
Wahlb. nach §24	0
Abgegebene Stimmen	3.699
dav. mit Wahlschein	608
Ungült. Stimmen	142
Gültige Stimmen	3.557
Wahlbeteiligung	67,7 %

Stimmen	Anteil
---------	--------

	Stimmen	Anteil
C D U	1.390	39,1 %
S P D	981	27,6 %
Die Linke	234	6,6 %
F.D.P.	67	1,9 %
GRÜNE	267	7,5 %
FAMILIE	94	2,6 %
Tierschutzpartei	60	1,7 %
FREIE WÄHLER	21	0,6 %
PIRATEN	45	1,3 %
REP	6	0,2 %
Volksabstimmung	17	0,5 %
CM	4	0,1 %
AUF	6	0,2 %
ÖDP	7	0,2 %
DKP	4	0,1 %
PBC	5	0,1 %
BP	3	0,1 %
PSG	2	0,1 %
BüSo	1	0,0 %
AID	286	8,0 %
PRO NRW	2	0,1 %
MLPD	0	0,0 %
NPD	35	1,0 %
Die PARTEI	20	0,6 %

Europawahl 2019

		Wahlb. ohne Sperrv.	Wahlb. mit Sperrv.	Wahlb. nach §24	Wahlb. insges.	Stimmzettel	gemäß Wählerverz.	dav. mit Wahlschein	Ungült. Stimmen	Gültige Stimmen	CDU	SPD	AfD	DIE LINKE	GRÜNE	FDP	Tierschutzpartei
Nr	Bereich	A1	A2	A3	A	B	B2	B1	C	D	D1	D2	D3	D4	D5	D6	D7
1	Gersheim	735	210	0	945	497	497	0	6	491	161	109	66	27	68	13	7
	in %					52,6					32,8	22,2	13,4	5,5	13,8	2,6	1,4
2	Reinheim	656	194	0	850	518	518	0	20	498	199	80	67	26	66	13	4
	in %					60,9					40,0	16,1	13,5	5,2	13,3	2,6	0,8
3	Rubenheim	462	102	0	564	400	400	0	14	386	166	68	35	15	40	6	6
	in %					70,9					43,0	17,6	9,1	3,9	10,4	1,6	1,6
4	Herbitzheim	428	127	0	555	329	329	0	8	321	91	70	39	18	67	8	6
	in %					59,3					28,3	21,8	12,1	5,6	20,9	2,5	1,9
5	Bliesdalheim	397	78	0	475	294	294	0	4	290	94	55	28	14	46	11	8
	in %					61,9					32,4	19,0	9,7	4,8	15,9	3,8	2,8
6	Walsheim	556	155	0	711	383	383	0	8	375	65	149	40	16	60	9	9
	in %					53,9					17,3	39,7	10,7	4,3	16,0	2,4	2,4
7	Niedergailbach	314	70	0	384	243	243	0	2	241	99	34	25	9	39	7	5
	in %					63,3					41,1	14,1	10,4	3,7	16,2	2,9	2,1
8	Medelsheim	286	76	0	362	212	212	0	1	211	81	47	21	7	21	2	9
	in %					58,6					38,4	22,3	10,0	3,3	10,0	0,9	4,3
9	Seyweiler	92	18	0	110	67	67	0	1	66	26	6	4	4	14	1	0
	in %					60,9					39,4	9,1	6,1	6,1	21,2	1,5	0,0
10	Peppenkum-Utweiler	230	42	0	272	171	171	0	10	161	69	22	23	4	14	4	0
	in %					62,9					42,9	13,7	14,3	2,5	8,7	2,5	0,0
	Summe Urnenwahl	4.156	1.072	0	5.228	3.114	3.114	0	74	3.040	1.051	640	348	140	435	74	54
	in %					59,6					34,6	21,1	11,4	4,6	14,3	2,4	1,8
B1	Briefwahl	0	0	0	0	1.005	0	1.005	33	972	351	215	88	48	125	38	20
	in %					0,0					36,1	22,1	9,1	4,9	12,9	3,9	2,1
	Summe Briefwahl	0	0	0	0	1.005	0	1.005	33	972	351	215	88	48	125	38	20
	in %					0,0					36,1	22,1	9,1	4,9	12,9	3,9	2,1
	Gesamt	4.156	1.072	0	5.228	4.119	3.114	1.005	107	4.012	1.402	855	436	188	560	112	74
	in %					78,8					34,9	21,3	10,9	4,7	14,0	2,8	1,8

Europawahl 2019

		PIRATEN	FAMILIE	NPD	FREIE WÄHLER	Die PARTEI	Volksabstimmung	ÖDP	DKP	BP	MLPD	SGP
Nr	Bereich	D8	D9	D10	D11	D12	D13	D14	D15	D16	D17	D18
1	Gersheim	2	2	1	8	7	2	0	2	3	0	0
	in %	0,4	0,4	0,2	1,6	1,4	0,4	0,0	0,4	0,6	0,0	0,0
2	Reinheim	4	9	1	6	7	0	2	0	0	0	0
	in %	0,8	1,8	0,2	1,2	1,4	0,0	0,4	0,0	0,0	0,0	0,0
3	Rubenheim	1	11	1	3	15	1	2	0	0	0	0
	in %	0,3	2,8	0,3	0,8	3,9	0,3	0,5	0,0	0,0	0,0	0,0
4	Herbitzheim	0	4	1	1	7	3	0	0	0	0	0
	in %	0,0	1,2	0,3	0,3	2,2	0,9	0,0	0,0	0,0	0,0	0,0
5	Bliesdalheim	1	10	0	2	5	1	1	0	1	0	0
	in %	0,3	3,4	0,0	0,7	1,7	0,3	0,3	0,0	0,3	0,0	0,0
6	Walsheim	0	1	1	3	8	1	0	0	2	0	0
	in %	0,0	0,3	0,3	0,8	2,1	0,3	0,0	0,0	0,5	0,0	0,0
7	Niedergailbach	0	0	3	1	6	0	1	0	0	0	0
	in %	0,0	0,0	1,2	0,4	2,5	0,0	0,4	0,0	0,0	0,0	0,0
8	Medelsheim	0	6	1	3	3	0	0	0	0	0	0
	in %	0,0	2,8	0,5	1,4	1,4	0,0	0,0	0,0	0,0	0,0	0,0
9	Seyweiler	1	5	0	0	0	1	1	0	0	0	0
	in %	1,5	7,6	0,0	0,0	0,0	1,5	1,5	0,0	0,0	0,0	0,0
10	Peppenkum-Utweiler	0	4	0	3	5	1	1	0	0	0	0
	in %	0,0	2,5	0,0	1,9	3,1	0,6	0,6	0,0	0,0	0,0	0,0
	Summe Urnenwahl	9	52	9	30	63	10	8	2	6	0	0
	in %	0,3	1,7	0,3	1,0	2,1	0,3	0,3	0,1	0,2	0,0	0,0
B1	Briefwahl	3	13	2	6	18	1	7	0	3	1	0
	in %	0,3	1,3	0,2	0,6	1,9	0,1	0,7	0,0	0,3	0,1	0,0
	Summe Briefwahl	3	13	2	6	18	1	7	0	3	1	0
	in %	0,3	1,3	0,2	0,6	1,9	0,1	0,7	0,0	0,3	0,1	0,0
	Gesamt	12	65	11	36	81	11	15	2	9	1	0
	in %	0,3	1,6	0,3	0,9	2,0	0,3	0,4	0,0	0,2	0,0	0,0

Europawahl 2019

		TIERSCHUTZ hier!	Tierschutzallianz	Bündnis C	BIG	BGE	DIE DIREKTE!	DiEM25	III. WEG	Die Grauen	DIE RECHTE	DIE VIOLETTEN
Nr	Bereich	D19	D20	D21	D22	D23	D24	D25	D26	D27	D28	D29
1	Gersheim	1	1	0	0	0	0	1	0	1	1	0
	in %	0,2	0,2	0,0	0,0	0,0	0,0	0,2	0,0	0,2	0,2	0,0
2	Reinheim	0	0	0	0	1	0	1	0	0	0	0
	in %	0,0	0,0	0,0	0,0	0,2	0,0	0,2	0,0	0,0	0,0	0,0
3	Rubenheim	1	1	1	0	0	0	0	0	1	0	0
	in %	0,3	0,3	0,3	0,0	0,0	0,0	0,0	0,0	0,3	0,0	0,0
4	Herbitzheim	1	0	0	0	0	0	0	0	0	0	0
	in %	0,3	0,0	0,0	0,0	0,0	0,0	0,0	0,0	0,0	0,0	0,0
5	Bliesdalheim	3	0	1	0	0	0	0	0	2	1	0
	in %	1,0	0,0	0,3	0,0	0,0	0,0	0,0	0,0	0,7	0,3	0,0
6	Walsheim	0	0	0	0	1	1	1	1	0	0	0
	in %	0,0	0,0	0,0	0,0	0,3	0,3	0,3	0,3	0,0	0,0	0,0
7	Niedergailbach	0	2	0	0	0	0	0	0	0	0	0
	in %	0,0	0,8	0,0	0,0	0,0	0,0	0,0	0,0	0,0	0,0	0,0
8	Medelsheim	2	1	1	0	0	0	0	0	1	0	0
	in %	0,9	0,5	0,5	0,0	0,0	0,0	0,0	0,0	0,5	0,0	0,0
9	Seyweiler	1	0	0	0	1	0	0	0	0	0	0
	in %	1,5	0,0	0,0	0,0	1,5	0,0	0,0	0,0	0,0	0,0	0,0
10	Peppenkum-Utweiler	2	0	0	0	3	0	1	0	1	0	0
	in %	1,2	0,0	0,0	0,0	1,9	0,0	0,6	0,0	0,6	0,0	0,0
	Summe Urnenwahl	11	5	3	0	6	1	4	1	6	2	0
	in %	0,4	0,2	0,1	0,0	0,2	0,0	0,1	0,0	0,2	0,1	0,0
B1	Briefwahl	4	4	2	1	2	0	2	1	0	0	0
	in %	0,4	0,4	0,2	0,1	0,2	0,0	0,2	0,1	0,0	0,0	0,0
	Summe Briefwahl	4	4	2	1	2	0	2	1	0	0	0
	in %	0,4	0,4	0,2	0,1	0,2	0,0	0,2	0,1	0,0	0,0	0,0
	Gesamt	15	9	5	1	8	1	6	2	6	2	0
	in %	0,4	0,2	0,1	0,0	0,2	0,0	0,1	0,0	0,1	0,0	0,0

Europawahl 2019

		LIEBE	DIE FRAUEN	Graue Panther	LKR	MENSCHLICHE WELT	NL	ÖkoLinX	Die Humanisten	PARTEI FÜR DIE TIERE	Gesundheitsforschung	Volt
Nr	Bereich	D30	D31	D32	D33	D34	D35	D36	D37	D38	D39	D40
1	Gersheim	0	0	2	0	1	0	0	0	1	0	4
	in %	0,0	0,0	0,4	0,0	0,2	0,0	0,0	0,0	0,2	0,0	0,8
2	Reinheim	0	2	3	0	0	0	0	1	4	1	1
	in %	0,0	0,4	0,6	0,0	0,0	0,0	0,0	0,2	0,8	0,2	0,2
3	Rubenheim	1	0	0	0	4	0	0	0	6	0	1
	in %	0,3	0,0	0,0	0,0	1,0	0,0	0,0	0,0	1,6	0,0	0,3
4	Herbitzheim	0	0	1	1	0	0	0	0	3	0	0
	in %	0,0	0,0	0,3	0,3	0,0	0,0	0,0	0,0	0,9	0,0	0,0
5	Bliesdalheim	1	1	1	0	2	0	0	0	0	0	1
	in %	0,3	0,3	0,3	0,0	0,7	0,0	0,0	0,0	0,0	0,0	0,3
6	Walsheim	1	0	2	0	1	1	0	0	2	0	0
	in %	0,3	0,0	0,5	0,0	0,3	0,3	0,0	0,0	0,5	0,0	0,0
7	Niedergailbach	0	0	1	0	0	1	0	1	3	2	2
	in %	0,0	0,0	0,4	0,0	0,0	0,4	0,0	0,4	1,2	0,8	0,8
8	Medelsheim	0	1	0	0	1	0	0	0	1	0	2
	in %	0,0	0,5	0,0	0,0	0,5	0,0	0,0	0,0	0,5	0,0	0,9
9	Seyweiler	0	0	1	0	0	0	0	0	0	0	0
	in %	0,0	0,0	1,5	0,0	0,0	0,0	0,0	0,0	0,0	0,0	0,0
10	Peppenkum-Utweiler	0	0	0	0	0	0	0	0	4	0	0
	in %	0,0	0,0	0,0	0,0	0,0	0,0	0,0	0,0	2,5	0,0	0,0
	Summe Urnenwahl	3	4	11	1	9	2	0	2	24	3	11
	in %	0,1	0,1	0,4	0,0	0,3	0,1	0,0	0,1	0,8	0,1	0,4
B1	Briefwahl	0	2	5	3	0	0	0	0	4	1	2
	in %	0,0	0,2	0,5	0,3	0,0	0,0	0,0	0,0	0,4	0,1	0,2
	Summe Briefwahl	0	2	5	3	0	0	0	0	4	1	2
	in %	0,0	0,2	0,5	0,3	0,0	0,0	0,0	0,0	0,4	0,1	0,2
	Gesamt	3	6	16	4	9	2	0	2	28	4	13
	in %	0,1	0,1	0,4	0,1	0,2	0,0	0,0	0,0	0,7	0,1	0,3